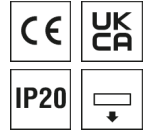


**SPG0630303AH** S36H-PD119 DAFWS84000150

## Pendelleuchte S36-Profil



Artikelnummer **SPG0630303AH**

GTIN **4029299563191**

Deepink <https://www.spectral.de/de/leuchten/detail/spg0630303ah>



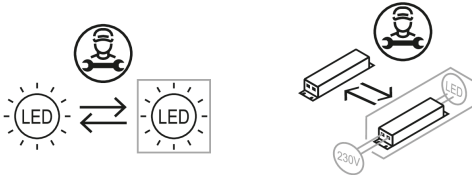
### Produktbeschreibung

Pendelleuchte der S36-Profil-Produktfamilie. Lichtlenkung durch Abdeckung opal, Ausstrahlungscharakteristik symmetrisch, extrem breitstrahlend, Lichtaustritt direkt. Leuchtmittel LED-M eingebaut, Austausch durch Fachkraft möglich. Die Leuchte generiert einen Bemessungslichtstrom von 1330 lm in Lichtfarbe 840, Lichtstrom einstellbar: stufenlos. Die hohe LED-Lebensdauer ermöglicht einen langen Einsatz bei gleichbleibender Beleuchtungsgüte. Hohe Lichtqualität durch eine Farborttoleranz von < 3 SDCM. Gehäuse aus Aluminium, weiß, Schutzart IP20. Mit elektronischem Betriebsgerät DALI-2. Austausch durch Fachkraft möglich. Nennspannung 220 - 240 V AC/DC 50 - 60 Hz.

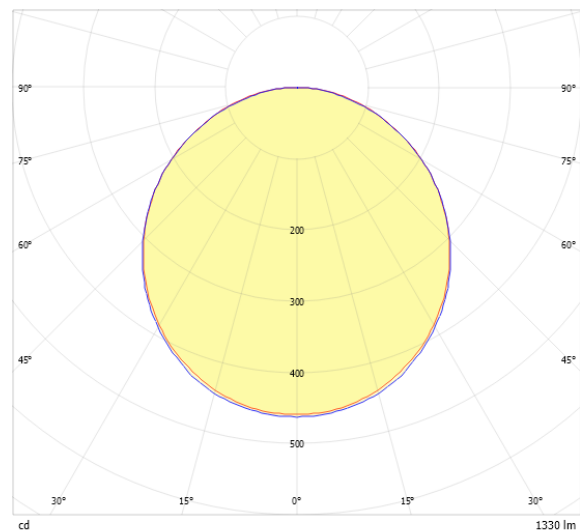
### Kurzinformationen

Montageart	Pendel
Schutzart	IP20
Schutzklasse	I
Nennspannung	220 - 240 V
Art der Steuerung	DALI-2
Farbtemperatur	4000 K
Farbwiedergabeindex Ra	≥ 80
Bemessungslichtstrom	1330 lm
Bemessungsleistung	22 W
Leuchteffizienz	60,5 lm/W
Bemessungslebensdauer L80B50 (tq = 25 °C)	50000 h

### Nachhaltigkeit



### Lichtverteilungskurve



### Blendungsbewertung UGR (4H/8H)

UGR längs	25.1
UGR quer	24.6

## SPG0630303AH S36H-PD119 DAFWS84000150

### Allgemein

Produktkategorie	Pendelleuchte
Einsatzbereich	Büro   Einzelhandel
Leuchtenform	gerade
BEG-förderfähig	Nein
Wartungskategorie	D

### Montage

Montageart	Pendel
Montageort	Decke
Geeignet für Lichtbandkonfiguration	Ja

### Gehäuse

Farbe	weiß
Schutzart	IP20
Glühdrahtprüfung	650 °C
Einbau in isolierte Decke möglich	Nein
Werkstoff des Gehäuses	Aluminium
Werkstoff der Abdeckung	PMMA opal

### Elektrische Ausführung

Art der Steuerung	DALI-2
Nennspannung	220 - 240 V
Frequenz	50 - 60 Hz
Spannungsart	AC/DC
Bemessungsleistung	22 W
Schutzklasse	I
Anzahl der Betriebsgeräte	1

Max. Number of operating devices on circuit breaker B10	22
Max. Number of operating devices on circuit breaker B16	36
Max. Number of operating devices on circuit breaker C16	61
Dimming range	1–100%
DC suitable	Ja
Ripple HF	4 %
SELV	Ja

### Lichttechnik


Lichtlenker	Abdeckung opal
Lichtaustritt	direkt
Lichtverteilung	symmetrisch
Ausstrahlungswinkel	111,63 °
UGR-Klasse	> 22
Ausstrahlungscharakteristik	extrem breitstrahlend
Bemessungslichtstrom	1330 lm
Lichtstrom einstellbar	stufenlos
Leuchteneffizienz	60,5 lm/W

### Leuchtmittel

Leuchtmittel	LED-M
Inklusive Leuchtmittel	Ja
Farbwiedergabeindex Ra	≥ 80
Farbtemperatur	4000 K
Lichtfarbe	840
Farbortoleranz (SDCM)	< 3 SDCM
Bemessungslebensdauer L80B50 (tq = 25 °C)	50000 h
Maximale Umgebungstemperatur L80B50 = 50.000 h	25 °C

**SPG0630303AH S36H-PD119 DAFWS84000150**

## Maßzeichnung



## Abmessungen

Maß L	1190 mm
Maß B	36 mm
Maß H	70 mm
Nettogewicht	3,000 kg

## Ausschreibungstext

Pendelleuchte der S36-Profil-Produktfamilie. Lichtlenkung durch Abdeckung opal, Ausstrahlungscharakteristik symmetrisch, extrem breitstrahlend, Lichtaustritt direkt. Leuchtmittel LED-M eingebaut, Austausch durch Fachkraft möglich. Die Leuchte generiert einen Bemessungslichtstrom von 1330 lm in Lichtfarbe 840, Lichtstrom einstellbar: stufenlos. Die hohe LED-Lebensdauer ermöglicht einen langen Einsatz bei gleichbleibender Beleuchtungsgüte. Hohe Lichtqualität durch eine Farbortoleranz von < 3 SDCM. Gehäuse aus Aluminium, weiß, Schutzart IP20. Mit elektronischem Betriebsgerät DALI-2. Austausch durch Fachkraft möglich. Nennspannung 220 - 240 V AC/DC 50 - 60 Hz. Artikelnummer: SPG0630303AH Artikelbezeichnung: S36H-PD119 DAFWS84000150 Produktkategorie: Pendelleuchte Einsatzbereich: Büro Einzelhandel Leuchtenform: gerade Maß L: 1190 mm Maß B: 36 mm Maß H: 70 mm Montageart: Pendel Montageort: Decke Farbe: weiß Schutzart: IP20 Glühdrahtprüfung: 650 °C Einbau in isolierte Decke möglich: Nein Werkstoff des Gehäuses: Aluminium Oberflächenbehandlung des Gehäuses: Werkstoff der Abdeckung: PMMA opal Art der Steuerung: DALI-2 Nennspannung: 220 - 240 V Frequenz: 50 - 60 Hz Spannungsart: AC/DC Bemessungsleistung: 22 W Lichtlenker: Abdeckung opal Lichtaustritt: direkt Lichtverteilung: symmetrisch Ausstrahlungscharakteristik: extrem breitstrahlend UGR-Klasse: > 22 Bemessungslichtstrom: 1330 lm Lichtstrom einstellbar: stufenlos Leuchteneffizienz: 60,5 lm/W Leuchtmittel: LED-M Inklusive Leuchtmittel: Ja Farbwiedergabeindex Ra: ≥ 80 Farbtemperatur: 4000 K Lichtfarbe: 840 Farbortoleranz (SDCM): < 3 SDCM Bemessungslebensdauer L80B50 (tq = 25 °C): 50000 h Energieeffizienzklasse Leuchtmittel: