

DRL 10 B 180 (907 400)

- Blitzstrom-Ableiter als Steckmagazin mit integrierter LSA-Trennleistenfunktion
- Modular erweiterbar zum Kombi-Ableiter
- Einsetzbar nach dem Blitz-Schutzzonen-Konzept an den Schnittstellen $0_A -1$ und höher


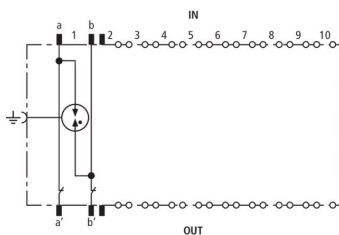
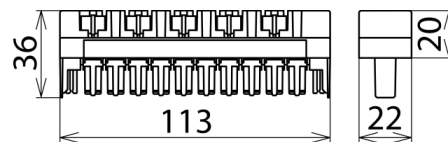


Abbildung unverbindlich



Principalschaltbild DRL 10 B 180



Maßbild DRL 10 B 180

Blitzstromtragfähiges DRL-Steckmagazin 10 DA mit dreipoligen Gasentladungsableitern für nahezu alle Anwendungen und erweiterbar mit DRL-Schutzstecker zum Kombi-Ableiter. Die integrierten Trennleistenkontakte erlauben bei gestecktem Schutz das Prüfen, Messen und Patchen.

Typ	DRL 10 B 180
Art.-Nr.	907 400
Ableiterklasse	TYPE-C
Nennspannung (U_N)	180 V
Höchste Dauerspannung DC (U_C)	180 V
Höchste Dauerspannung AC (U_C)	127 V
Nennstrom (I_L)	0,4 A
D1 Blitzstoßstrom (10/350 μ s) gesamt (I_{imp})	5 kA
D1 Blitzstoßstrom (10/350 μ s) pro Ader (I_{imp})	2,5 kA
C2 Nennableitstoßstrom (8/20 μ s) gesamt (I_n)	10 kA
C2 Nennableitstoßstrom (8/20 μ s) pro Ader (I_n)	5 kA
Schutzpegel Ad-Ad bei I_{imp} D1 (U_p)	≤ 500 V
Schutzpegel Ad-PG bei I_{imp} D1 (U_p)	≤ 500 V
Schutzpegel Ad-Ad bei 1 kV/ μ s C3 (U_p)	≤ 500 V
Schutzpegel Ad-PG bei 1 kV/ μ s C3 (U_p)	≤ 450 V
Serienimpedanz pro Ader	$\leq 0,005$ Ohm
Kapazität Ad-Ad (C)	≤ 5 pF
Kapazität Ad-PG (C)	≤ 5 pF
Betriebstemperaturbereich (T_U)	-40 °C ... +80 °C
Schutzart	IP 10
Einsteckbar in	LSA-Trennleiste 2/10
Erdung über	Montagebügel
Gehäusewerkstoff	Polyamid PA 6.6
Farbe	grau
Prüfnormen	IEC 61643-21 / EN 61643-21
Gewicht	65 g
Zolltarifnummer (Komb. Nomenklatur EU)	85363010
GTIN (EAN)	4013364107557
VPE	1 Stk.

Änderungen in Form und Technik, bei Maßen, Gewichten und Werkstoffen behalten wir uns im Sinne des Fortschrittes der Technik vor. Die Abbildungen sind unverbindlich.