

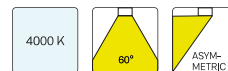
LUZ-D22 103.830.BW/DALI



Beschreibung

- Pendelleuchte in rechteckigem Design für Deckenmontage
- Batwing-Lichtverteilung für spezielle Anforderungen der Warenbeleuchtung (z. B. Regalwege)
- hohe Wartungsfreundlichkeit
- keine UV- und Wärmestrahlung
- Gehäuse aus Stahlblech
- vorgesetzte Linsenoptik aus PMMA-Kunststoff matt
- höhenverstellbare Drahtseilabhängung 2-fach (Länge: 1500 mm)
- Anschlussleitung transparent (5-adrig, konfektioniert), Deckendose mit Einspeisung in Leuchtenfarbe aus ABS-Kunststoff
- Betriebsgerät (LED-Konverter) integriert (mit DALI Dimmung)

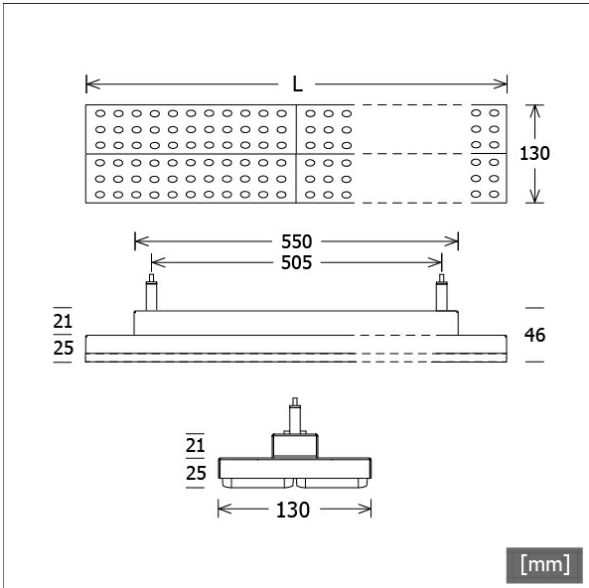
Standardoptionen



Lichttechnik / Normen

Leuchtmittel	LED Modul / CRI 80 / 3000 K
Lebensdauer	L90 B50 50.000 h L80 B50 100.000 h L80 B20 50.000 h
Systemleistung	21.5 W
Leuchten-Lichtstrom	3280 lm
Systemeffizienz	152.55 lm/W
Moduleffizienz	160.00 lm/W
UGR Klasse	≤22
Abstrahlwinkel	Batwing
Versorgungsspannung	220 - 240 V / 50 Hz
Schutzklasse	I
Schutzart	IP20

Farbe	Artikelnummer	EAN
silber	658750	4043544779472
schwarz	658751	4043544779489
weiß	658752	4043544779496



Abmessungen / Gewichte

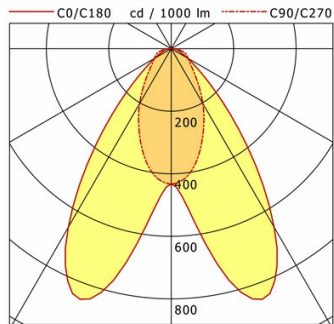
Länge	587 mm
Breite	130 mm
Höhe	46 mm
Nettogewicht	2.82 kg
Bruttogewicht	3.35 kg



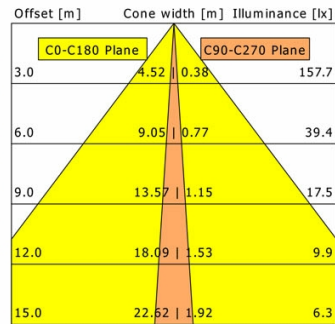
LUZ-D22 103.830.BW/DALI

LUZ-D22 103.830.BW/DALI

LUZ | Pendant (1xLED 22W 830/3000K 3280lm)



	C0	C90	C180	C270
0°	433	433	433	433
15°	789	347	789	347
30°	659	202	659	202
45°	217	100	217	100
60°	60	62	60	62
75°	23	42	23	42
90°	5	2	5	2
cd / 1000 lm				



η	LED
Efficiency	149 lm/W
Direct/Indirect	↓ 99% / ↑ 1%
System Power	22 W
UGR	X=4H, Y=8H
Reflection factors	70/50/20
UGR C0/C180	20.3
UGR C90/C270	21.9
CIE Flux Codes	71 91 97 99 100
Ra/CRI	>80

LTS