

# RS PRO S10 SC

Polycarbonat warmweiß

EAN 4007841 081096

Art.-Nr. 081096



LED

36 years (Ø 4,5h / day)



indoor light

3000 K

3000K warm-white



high frequency sensor 360°



max. 8 m



2 - 2000 lux



connectable via bluetooth



IK07



energy saving

5 years

manufacturer's warranty  
steinel.de/garantie5y

## Funktionsbeschreibung

Intelligenz ist keine Frage der Größe. Sondern der inneren Werte. Die klügste Leuchte der Welt, jetzt noch besser! Die Hochfrequenz-Sensorleuchte RS PRO S-Serie, ideal für Bürogänge, Flure, Toilettenanlagen, Treppenhäuser, inklusive Funkvernetzung mit weiteren RS PRO S-Serie, 9,1 W LED, 858 lm, PC-Haube, 3000 K, 360° Erfassung, Reichweite Ø 1 – 8 m stufenlos einstellbar, Grundlichtfunktion, und Nachbargruppen-Funktion. Die S-Serie kann zudem mit Gleichstrom betrieben werden, was eine Anbindung an Zentralbatteriesysteme ermöglicht.

# RS PRO S10 SC

Polycarbonat warmweiß

EAN 4007841 081096

Art.-Nr. 081096



## Technische Daten

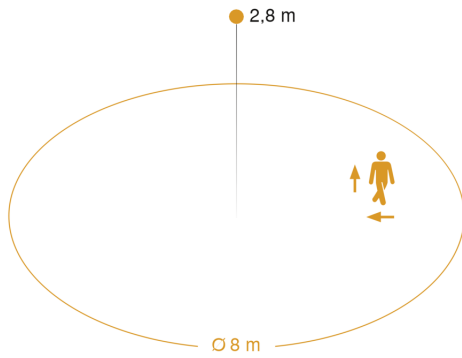
Netzanschluss	220 – 240 V / 50 – 60 Hz
Sensortechnologie	Hochfrequenz
Sendeleistung	
HF-Technik	5,8 GHz
Leistung	9,1 W
Eigenverbrauch	0,38 W
Vernetzung	Ja
Vernetzung via	Bluetooth
Slavebetrieb einstellbar	Ja
Lichtstrom Gesamtprodukt	858 lm
Gesamtprodukt Effizienz	94 lm/W
Farbtemperatur	3000 K
Farbabweichung LED	SDCM3
Farbwiedergabeindex	= 82
Mit Leuchtmittel	Ja, STEINEL LED-System
Leuchtmittel	LED nicht austauschbar
LED Kühlsystem	Passive Thermo Control
Mit Bewegungsmelder	Ja
Erfassung	ggf. durch Glas, Holz und Leichtbauwände
Erfassungswinkel	360 °
Öffnungswinkel	160 °
Elektronische Skalierbarkeit	Ja
Reichweite Radial	Ø 8 m (50 m <sup>2</sup> )
Reichweite Tangential	Ø 8 m (50 m <sup>2</sup> )

Dauerlicht	schaltbar
Dämmerungsschalter	Ja
Dämmerungseinstellung	2 – 2000 lx
Zeiteinstellung	5 s – 60 Min.
Grundlichtfunktion	Ja
Grundlichtfunktion Detail	LED Effektlcht
Grundlichtfunktion Zeit	1-60 Min., ganze Nacht
Hauptlicht einstellbar	Ja
Funktionen	Bewegungssensor, Einstellbare Fade Time beim Ein- und Ausschalten, DIM-Funktion, Freie Auswahl des Lichtwertes in einer Leuchtengruppe, Gruppenparametrierung, Halb- / Vollautomatik, Lichtsensor, Nachbargruppenfunktion, Normal- / Testbetrieb, Orientierungslicht, Präsenzmelderlogik, Verschlüsselte Kommunikation
Softlichtstart	Ja
Schlagfestigkeit	IK07
Schutzart	IP20
Schutzklasse	II
Umgebungstemperatur	-20 – 40 °C
Werkstoff des Gehäuses	Aluminium
Werkstoff der Abdeckung	PC opal
Herstellergarantie	5 Jahre
Einstellungen via	App, Connect Bluetooth Mesh
Montageort	Decke, Wand
Variante	Polycarbonat warmweiß
Klirrfaktor (THD)	7,5
Leistungsfaktor	0,9
VPE1, EAN	4007841081096

# RS PRO S10 SC

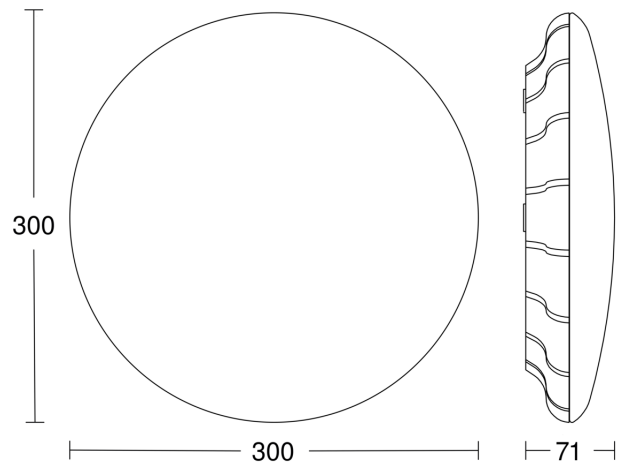
Polycarbonat warmweiß  
EAN 4007841 081096  
Art.-Nr. 081096

## Sensorerfassungsbereich

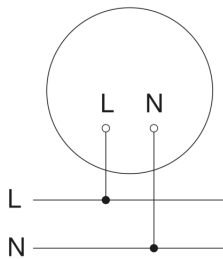


Mögliche Montagehöhe: 2,00 m – 4,00 m  
Orange: radial und tangential

## Maßzeichnung



## Schaltplan Slave / Funk-Master Vernetzung



## Schaltplan Master-Master Vernetzung

