


0921234BH PFSB1500NDLG84000600-RS

Deckenleuchte PFSB



Artikelnummer **0921234BH**

GTIN **4029299566536**

Deeplink <https://www.ridi.de/go/0921234BH>



Produktbeschreibung

Deckenleuchte der PFSB-Produktfamilie. Lichtlenkung durch Abdeckung opal, Ausstrahlungscharakteristik symmetrisch, extrem breitstrahlend, Lichtaustritt direkt. Leuchtmittel LED-M eingebaut, möglich. Die Leuchte generiert einen Bemessungslichtstrom von 6000 lm in Lichtfarbe 840, Lichtstrom einstellbar: in Stufen. Die hohe LED-Lebensdauer ermöglicht einen langen Einsatz bei gleichbleibender Beleuchtungsgüte. Hohe Lichtqualität durch eine Farbortoleranz von < 3 SDCM. Gehäuse aus Kunststoff, grau, Schutzart IP65. Deckenmontage über Befestigungsklammern (der Leuchte beiliegend) aus Edelstahl, an der Leuchte einrastbar (variabler Befestigungsabstand möglich). Pendelmontage (Kette, Seil (Zubehör, separat zu bestellen)) über Befestigungsbügel aus Edelstahl, an den Befestigungsklammern (der Leuchte beigelegt) einrastbar. Waagrechte Wandmontage ohne weiteres Zubehör möglich. Mit elektronischem Betriebsgerät xFlex, möglich. Nennspannung 220 - 240 V AC 50 - 60 Hz. Mit Licht- und Bewegungsmelder. Erfassungsreichweite quer Ø 10 m, Erfassungsfeld 79 m².

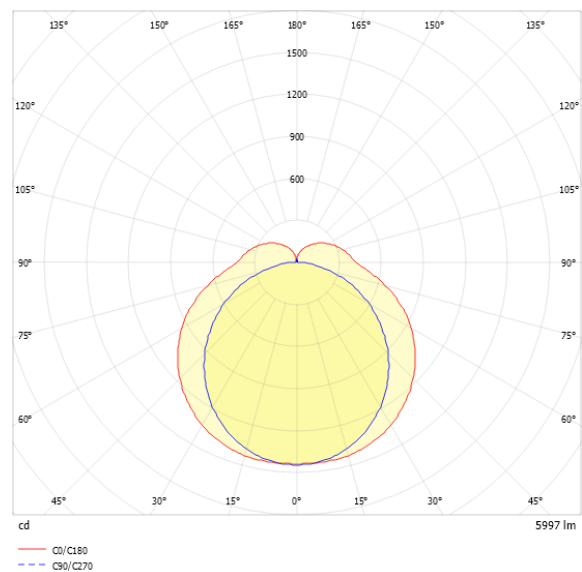
Kurzinformationen

Montageart	Anbau
Schutzart	IP65
Schutzklasse	I
Zulässige Umgebungstemperatur	-20 - 25 °C
Nennspannung	220 - 240 V
Art der Steuerung	xFlex
Farbtemperatur	4000 K
Farbwiedergabeindex Ra	≥ 80
Bemessungslichtstrom	6000 lm
Bemessungsleistung	50,0 W
Leuchteneffizienz	120,0 lm/W
Bemessungslebensdauer L80B50 (tq = 25 °C)	50000 h

Nachhaltigkeit



Lichtverteilungskurve



Blendungsbewertung UGR (4H/8H)

UGR längs	24.6
UGR quer	25.9

0921234BH PFSB1500NDLG84000600-RS

Allgemein

Produktkategorie	Deckenleuchte
Einsatzbereich	Industrie
Leuchtenform	rechteckig
Mit Sensor	Ja
Sensorik	Bewegung Licht
BEG-förderfähig	Ja

Montage

Montageart	Anbau
Geeignet für Lichtbandkonfiguration	Nein
Anschlussart	Steckklemme
Art der Verdrahtung	mit Durchgangsverdrahtung
Anzahl Pole	3
Leiterquerschnitt	1,5 - 2,5 mm ²

Gehäuse

Farbe	grau
Schutzart	IP65
Stoßfestigkeitsgrad	IK09
Glühdrahtprüfung	650 °C
Zulässige Umgebungstemperatur	-20 - 25 °C
Einbau in isolierte Decke möglich	Nein
Werkstoff des Gehäuses	Kunststoff
Werkstoff der Abdeckung	PC opal

Elektrische Ausführung

Art der Steuerung	xFlex
Nennspannung	220 - 240 V
Frequenz	50 - 60 Hz
Spannungsart	AC
Bemessungsleistung	50,0 W
Schutzklasse	I
Anzahl der Betriebsgeräte	1

Lichttechnik

Lichtlenker	Abdeckung opal
Lichtaustritt	direkt
Lichtverteilung	symmetrisch
Ausstrahlungscharakteristik	extrem breitstrahlend
Ausstrahlungswinkel	145,60 °
UGR-Klasse	> 25
Bemessungslichtstrom	6000 lm
Lichtstrom einstellbar	in Stufen
Leuchteneffizienz	120,0 lm/W

Leuchtmittel

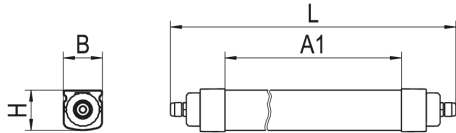
Leuchtmittel	LED-M
Inklusive Leuchtmittel	Ja
Farbwiedergabeindex Ra	≥ 80
Farbtemperatur	4000 K
Lichtfarbe	840
Farbortoleranz (SDCM)	< 3 SDCM
Photobiologische Sicherheit	RG0
Bemessungslebensdauer L80B50 (tq = 25 °C)	50000 h
Bemessungslebensdauer L80B10 (tq = 25 °C)	50.000 h
Maximale Umgebungstemperatur L80B50 = 50.000 h	40 °C

Sensorik

Erfassungsbereich quer	Ø 10 m
Erfassungswinkel	360°
Erfassungsfeld	79 m ²
Optimale Montagehöhe	2,5 m
Maximale Montagehöhe	4 m
Nachlaufzeit	5 s - 10 min
Helligkeitssollwert	2 - 50 lx

0921234BH PFSB1500NDLG84000600-RS

Maßzeichnung



xFlex

Pos	Φ	P
L	3600 lm	30 W
H	6000 lm	50 W

Die Lichtströme sind über die verschiedenen Stufen des xFlex einstellbar.
Hinweis: Die Werte im Bereich „Technische Daten“ beziehen sich auf die Werkseinstellung. Die Werkseinstellung ist durch **Fettdruck** hervorgehoben.
Die Ta-Werte der xFlex-Tabelle gelten nicht für Notlichtvarianten.

Abmessungen

Maß L	1620 mm
Maß B	66 mm
Maß H	77 mm
Nettogewicht	1,650 kg

Zubehör

Artikelbezeichnung	Artikelnummer	Produktbeschreibung
SK 158 SCHUTZKORB M.HALTER	0210110	Drahtschutzkorb für Feucht-/Anbauleuchten LxBxH=1600X113X136
ZFB-PFSB	0209373	Fernbedienung für Konfiguration der PFSB...RS
ZEL-SP-TD	0209470	Überspannungsschutz für Touch-Dim-Anwendungen
ZSP-RH 1,5M	0209291	Seilpendel Öse(D=4,2mm)-Haken, D=1,2mm, L=1,5m, 1 Satz
ZSP-RH 3,0M	0209291/L300	ZUBEHÖR SEILPENDELSATZ 3,0M / ÖSE UND HAKEN MIT 3,0M SEIL
ZSP-RH 5,0M	0209291/L500	ZUBEHÖR SEILPENDELSATZ 5,0M / ÖSE UND HAKEN MIT 5,0M SEIL
ZSP-SK-3M	0207880	Seilpendel Schlaufe-Klemme, D=2,0mm, L=3,0m, 1Stk, max. 45kg
TRA 008 KETTE GALV. VERZ.	0200251	Kette, verzinkt, max. 20kg, Gewicht 0,25 kg/m
VLBP BEFESTIGUNGSPLATTE	0205887	Platte mit Öse, für Deckenbefestigung, maximal 20 kg, 1 Stück
VLKH KARABINERHAKEN 50X25X5	0205888	Karabinerhaken, Maße 50x25x5, max. 20kg, 1 Stück
ZDB-PFSB	0209372	Deckenbef. und Bügel für PFSB, 1 Satz (Ersatzteil)

Produkthinweis

Hinweis "Lebensmittelrecht":

Diese Leuchten entsprechen den Vorgaben des Lebensmittelrechtes im Sinne der Verordnung (EG) Nr. 852/2004 (HACCP) Anlage II Kapitel I Ziffer 2 a, b Kapitel II Ziffer 1c im Bereich von Leuchten. Sie sind geeignet für den Einsatz in der Lebensmittelindustrie.

0921234BH PFSB1500NDLG84000600-RS

Ausschreibungstext

Deckenleuchte der PFSB-Produktfamilie. Lichtlenkung durch Abdeckung opal, Ausstrahlungscharakteristik symmetrisch, extrem breitstrahlend, Lichtaustritt direkt. Leuchtmittel LED-M eingebaut, möglich. Die Leuchte generiert einen Bemessungslichtstrom von 6000 lm in Lichtfarbe 840, Lichtstrom einstellbar: in Stufen. Die hohe LED-Lebensdauer ermöglicht einen langen Einsatz bei gleichbleibender Beleuchtungsgüte. Hohe Lichtqualität durch eine Farbortoleranz von < 3 SDCM. Gehäuse aus Kunststoff, grau, Schutzart IP65. Deckenmontage über Befestigungsklammern (der Leuchte beiliegend) aus Edelstahl, an der Leuchte einrastbar (variabler Befestigungsabstand möglich). Pendelmontage (Kette, Seil (Zubehör, separat zu bestellen)) über Befestigungsbügel aus Edelstahldraht, an den Befestigungsklammern (der Leuchte beigelegt) einrastbar. Waagrechte Wandmontage ohne weiteres Zubehör möglich. Mit elektronischem Betriebsgerät xFlex, möglich. Nennspannung 220 - 240 V AC 50 - 60 Hz. Mit Licht- und Bewegungsmelder. Erfassungsreichweite quer Ø 10 m, Erfassungsfeld 79 m². Artikelnummer: 0921234BH Artikelbezeichnung: PFSB1500NDLG84000600-RS Produktkategorie: Deckenleuchte Einsatzbereich: Industrie Leuchtenform: rechteckig Mit Sensor: Ja Sensorik: Bewegung|Licht Maß L: 1620 mm Maß B: 66 mm Maß H: 77 mm Montageart: Anbau Anschlussart: Steckklemme Art der Verdrahtung: mit Durchgangsverdrahtung Anzahl Pole: 3 Leiterquerschnitt: 1,5 - 2,5 mm² Farbe: grau Schutzart: IP65 Stoßfestigkeitsgrad: IK09 Glühdrahtprüfung: 650 °C Zulässige Umgebungstemperatur: -20 - 25 °C Einbau in isolierte Decke möglich: Nein Werkstoff des Gehäuses: Kunststoff Werkstoff der Abdeckung: PC opal Art der Steuerung: xFlex Nennspannung: 220 - 240 V Frequenz: 50 - 60 Hz Spannungsart: AC Bemessungsleistung: 50,0 W Lichtlenker: Abdeckung opal Lichtaustritt: direkt Lichtverteilung: symmetrisch Ausstrahlungscharakteristik (ETIM): extrem breitstrahlend UGR-Klasse: > 25 Bemessungslichtstrom: 6000 lm Lichtstrom einstellbar: in Stufen Leuchteneffizienz: 120,0 lm/W Leuchtmittel: LED-M Inklusive Leuchtmittel: Ja Farbwiedergabeindex Ra: ≥ 80 Farbtemperatur: 4000 K Lichtfarbe: 840 Farbortoleranz (SDCM): < 3 SDCM Photobiologische Sicherheit: RGO Bemessungslebensdauer L80B50 (tq = 25 °C): 50000 h Bemessungslebensdauer L80B10 (tq = 25 °C): 50.000 h Energieeffizienzklasse Leuchtmittel: Erfassungsreichweite quer: Ø 10 m Erfassungswinkel: 360° Erfassungsfeld: 79 m² Optimale Montagehöhe: 2,5 m Maximale Montagehöhe: 4 m Nachlaufzeit: 5 s - 10 min Helligkeitssollwert: 2 - 50 lx