



CoreLine Trunking Gen2

LL234X 160S/840 2x PSU NB 5x1.5

Coreline Trunking Gen2 – elektronisches Betriebsgerät, schaltbar
– Tiefstrahlend – 35° x 71°

CoreLine Trunking Gen2 ist ein Lichtbandsystem für einfache und schnelle Montage. Tragschiene mit Kupplung und LED-Lichtträger bilden eine Einheit. Jeder Einheit liegen ein Abhänger für Seilabhängung und eine Abdeckung für den Kupplungsbereich bei. Alles in einer Verpackung. Durch diesen Aufbau ist die Montage von Tragschiene und Lichtträger an der Decke in einem Schritt möglich. Diese Zeitersparnis sorgt für niedrigere Installationskosten. CoreLine Trunking Gen2 kann problemlos zusammen mit Spots und Sensoren verwendet werden. Es bietet eine gleichmäßige, hochwertige Beleuchtung mit einer großen Auswahl an Leuchtenlichtströmen und Ausstrahlungswinkeln.

Produkt Daten

Allgemeine Eigenschaften			
Ausstrahlungswinkel der Lichtquelle	120 °	Kabel	No
Farbe der Lichtquelle	840 Neutralweiß	IEC-Schutzart	Schutzklasse I
Lichtquelle austauschbar	Nein	Glühfadentest	Temperatur: 850 °C, Dauer: 30 s
Anzahl Vorschaltgeräte	2 Einheiten	Entflammbarkeitszeichen	-
Betriebsgerät	PSU [elektronisches Betriebsgerät, schaltbar]	CE-Zeichen	ja
Betriebsgerät inklusive	Ja	ENEC-Zeichen	ENEC plus mark
Optiktyp	NB [Tiefstrahlend]	Garantiedauer	5 Jahre
Ausstrahlungswinkel Leuchte	35° x 71°	Konstanter Lichtstrom	Nein
Steuerungsschnittstelle	-	Anzahl Leuchten pro Sicherung mit 16 A Typ B	12
Elektrischer Anschluss	5-poliger Anschlussblock	EU RoHS-konform	Ja
		Produktfamiliencode	LL234X [Coreline Trunking Gen2]

CoreLine Trunking Gen2

Unified Glare Rating CEN	19
--------------------------	----

Elektrische Kenndaten

Eingangsspannung	220 bis 240 V
Eingangsfrequenz	50 bis 60 Hz
Leistungsaufnahme Konstantlichtstrom bei Installation	- W
Durchschnittlicher CLO-Stromverbrauch	- W
Einschaltstrom	19 A
Einschaltzeit	0,280 ms
Leistungsfaktor (min.)	0.95

Dimmen

Dimmbar	Nein
---------	------

Mechanische Kenndaten

Gehäusematerial	Stahl
Reflektor-Material	-
Optisches Material	Polycarbonat
Material optische Abdeckung/Linse	Polykarbonat
Befestigungsmaterial	Stahl
Ausführung optische Abdeckung	Satiniert
Gesamte Länge	3400 mm
Gesamte Breite	80 mm
Gesamte Höhe	50 mm
Farbe	Weiß, RAL 9016
Abmessungen (Höhe x Breite x Tiefe)	50 x 80 x 3400 mm (2 x 3.1 x 133.9 in)

Zulassungen und Anwendungseigenschaften

Schutzart (IP)	IP20 [Fernhalten von Fingern]
Schlagfestigkeit (IK)	IK02 [IK02]

Initialkennwerte (IEC konform)

Lichtstrom-Neuwert (Systemlichtstrom)	16000 lm
---------------------------------------	----------

Lichtstromtoleranz	+/-10%
Initiale Leuchtenlichtausbeute	157 lm/W
Initiale ähnlichste Farbtemperatur	4000 K
Init. Farbwiedergabeindex	>80
Anfängliche Farbsättigung	(0.38, 0.38) SDCM <3
Systemleistung	102 W
Toleranz Leistungsaufnahme	+/-10%

Lebensdauerkennwerte (IEC konform)

Ausfallrate des Betriebsgeräts bei mittlerer Nutzlebensdauer von 50.000 Std.	5 %
Lichtstromstabilität während der Nutzlebensdauer von 50.000 Stunden, bei 25 °C	L80

Anwendungsparameter

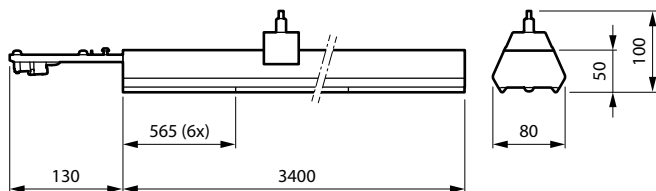
Umgebungstemperaturbereich	-20 bis +35 °C
Bemessungs-Umgebungstemperatur	25 °C
Maximaler Dimmlevel	Nicht zutreffend
Geeignet zum häufigen An- und Ausschalten	Ja

Produktdaten

Gesamt-Produktcode	871951419933000
Bestell-Produktname	LL234X 160S/840 2x PSU NB 5x1.5
EAN/UPC - Produkt	8719514199330
Bestellcode	19933000
Anzahl pro Verpackung	1
SAP-Zähler - Pakete pro Außenkarton	1
SAP-Material	910925868217
Nettogewicht (Einzelteil)	5,330 kg

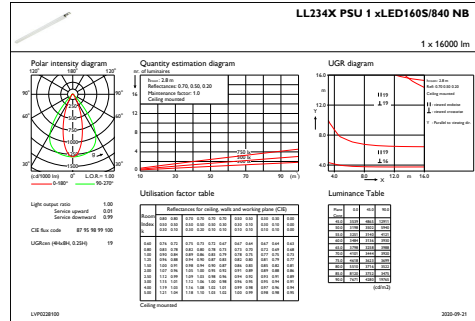
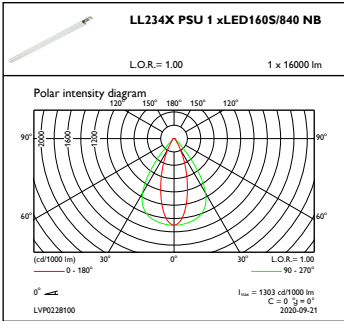


Abmessungsskizzen



Coreline Trunking Gen2 electr. units LL212X-LL234X

Photometrische Daten



OFFPC1_LL234XPSU1xLED160S840NB

IFGU1_LL234XPSU1xLED160S840NB

