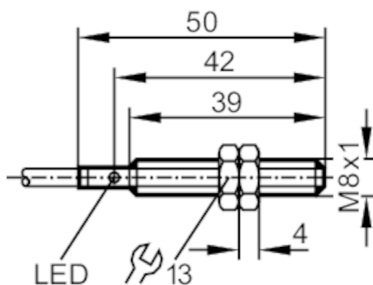


IE5229



Induktiver Sensor

IEA2001-FRKG/6M/PH



Produktmerkmale

Elektrische Ausführung	PNP/NPN
Ausgangsfunktion	Schließer / Öffner; (wählbar)
Schaltabstand [mm]	1
Gehäuse	Gewindebauform
Abmessungen [mm]	M8 x 1 / L = 50

Elektrische Daten

Betriebsspannung [V]	5...36 DC
Schutzklasse	III

Ausgänge

Elektrische Ausführung	PNP/NPN
Ausgangsfunktion	Schließer / Öffner; (wählbar)
Max. Spannungsabfall Schaltausgang DC [V]	4,6
Mindestlaststrom [mA]	4
Max. Reststrom [mA]	0,8
Dauerhafte Strombelastbarkeit des Schaltausgangs DC [mA]	200
Schaltfrequenz DC [Hz]	2000
Kurzschlusschutz	ja
Überlastfest	ja

Erfassungsbereich

Schaltabstand [mm]	1
Realschaltabstand Sr [mm]	1 ± 10 %
Arbeitsabstand [mm]	0...0,81

Genauigkeit / Abweichungen

Korrekturfaktor	Stahl: 1 / Edelstahl: 0,7 / Messing: 0,4 / Aluminium: 0,3 / Kupfer: 0,2
Hysterese [% von Sr]	1...15
Schaltpunktdrift [% von Sr]	-10...10

Umgebungsbedingungen

Umgebungstemperatur [°C]	-25...80
Schutzart	IP 67

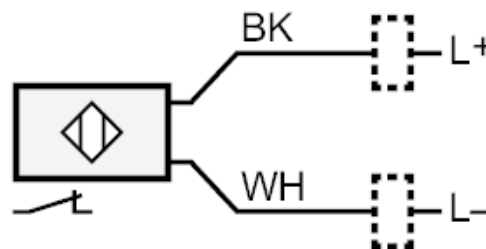
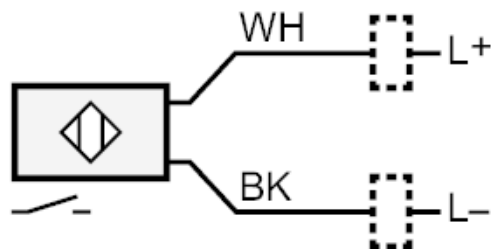
IE5229



Induktiver Sensor

IEA2001-FRKG/6M/PH

Zulassungen / Prüfungen		
EMV	EN 61000-4-2 ESD	4 kV CD / 8 kV AD
	EN 61000-4-3 HF gestrahlt	3 V/m
	EN 61000-4-4 Burst	2 kV
	EN 61000-4-6 HF leitungsgebunden	3 V
	EN 55011	Klasse B
MTTF	[Jahre]	3338
Mechanische Daten		
Gewicht	[g]	130
Gehäuse		Gewindebauform
Einbauart		bündig einbaubar
Abmessungen	[mm]	M8 x 1 / L = 50
Gewindebezeichnung		M8 x 1
Werkstoffe		Messing weißbronze-beschichtet; aktive Fläche: PBT; Befestigungsmuttern: Messing
Anzugsdrehmoment	[Nm]	A = 5 mm: 1 Nm; B: 2 Nm
Anzeigen / Bedienelemente		
Anzeige	Schaltzustand	1 x LED, gelb
Zubehör		
Zubehör mitgeliefert		Befestigungsmuttern: 2
Bemerkungen		
Verpackungseinheit		1 Stück
Elektrischer Anschluss		
Kabel: 6 m, PUR / PVC; 2 x 0,14 mm ²		
Anschluss		



Adernfarben :

BK = schwarz

WH = weiß

IE5229

Induktiver Sensor

IEA2001-FRKG/6M/PH



Diagramme und Kurven

Montage

