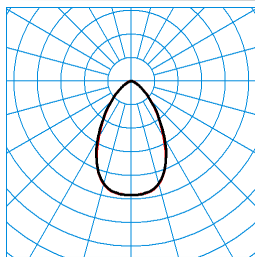


Produktmerkmale und Kenndaten






Leuchtentyp	LED-Hallenstrahler.
Montageart	Anbau/Abhängen
Leuchtenoptik	Optisches System aus einer PC-Linsenoptik zusammengesetzt.
Anschlussleistung	82 W
Farbtemperatur	4.000 K
Bemessungslichtstrom	12.600 lm
Lichtausbeute	153 lm/W
LED-Lebensdauer	L80 (45 °C) = 50.000 h
Farbwiedergabeindex	80
Farbtoleranz	3 SDCM
Photobiologische Klasse	Gruppe 1 - geringes Risiko
Leuchtenfarbe	RAL9016 Verkehrsweiß
Leuchtenkörper	Robuster Aluminium-Druckguss-Körper mit integrierten Kühlrippen.
Elektrische Ausführung	Mit elektronischem Vorschaltgerät, digital dimmbar (DALI).
Anschlussart	Anschlussleitung
Touch-Dim-fähig	Ja
Dimmbereich	1 - 100 %
Monitoring Ready	Ja
Bemessungsfrequenz	50/60 Hz
Bemessungsspannung	220 - 240 V
Klirrfaktor (THD) < %	14 %
IFS-Kennzeichen	Ja
Schutzart	IP65
Schutzklasse	I
Schlagfestigkeit IK	IK08
Glühdrahtbeständigkeit	850 °C
Umgebungstemperatur	-30 - 45 °C
Max. Leuchten an B10	15
Max. Leuchten an B16	24
Länge-Netto	320 mm
Breite-Netto	342 mm
Höhe-Netto	63 mm
Gewicht	3,8 kg

Lichtverteilungskurven

Mirona Fit BS TB 13000-840 ETDD
TX197573

 ■ C0 - C180
 ■ C90 - C270

 UGR I = 22,0
 UGR q = 21,5
 DIN 5040: A60
 UTE: 1,00 B
 CEN Flux Code: 76 95 100 100 100 0 0 0

Lieferbares Zubehör

Material	Bezeichnung
 Mirona Fit AMB/13000/26000 6887900	Deckenbefestigungszubehör für Leuchten der Baugröße 10000-26000 lm, 2-teilig.
 Mirona Fit AWB/13000/26000 6888100	Einstellbarer Wandmontagebügel für Leuchten der Baugröße 10000-26000 lm, 2-teilig.
 Mirona Fit AKY K 6888200	Kettenaufhängungsset für LED-Hallenleuchte Mirona Fit.
 Mirona Fit DSY K 6888300	Seilabhängungsset LED-Hallenleuchte Mirona Fit, für Abhängelängen bis 1000 mm.
 Mirona Fit ZDP 6888400	Abdeckung aus Stahlblech zum Schutz vor Staubablagerungen, Lieferumfang 2 Stück.

Ausschreibungstext

LED-Hallenstrahler. Zur Deckenmontage sowie abgehängten Montage über optionales Zubehör geeignet. Optisches System aus einer PC-Linsenoptik zusammengesetzt. Mit tief-breit strahlender Lichtstärkeverteilung. Bemessungslichtstrom 12600 lm, Bemessungsleistung 82,00 W, Leuchten-Lichtausbeute 153 lm/W. Lichtfarbe neutralweiß, ähnlichste Farbtemperatur (CCT) 4000 K, allgemeiner Farbwiedergabeindex (CRI) $R_a > 80$. Mittlere Bemessungslebensdauer $L_{80}(t_{q 45}^{\circ C}) = 50.000$ h. Robuster Aluminium-Druckguss-Körper mit integrierten Kühlrippen. Oberfläche weiß beschichtet (RAL 9016). Maße (L x B): 320 mm x 342 mm, Leuchtenhöhe 63 mm. Zulässige Umgebungstemperatur (t_a): -30 °C - +45 °C. Schutzklasse (EN 61140): I, Schutzart (DIN EN 60529): IP65, Stoßfestigkeitsgrad nach IEC 62262: IK08, Prüftemperatur Glühdrahttest gemäß IEC 60695-2-11: 850 °C. Mit elektronischem Vorschaltgerät, digital dimmbar (DALI). Die Leuchte ist Monitoring ready (MOR), liefert Leuchtendaten zur Überwachung oder vorausschauenden Wartung und ist damit kompatibel zu den TRILUX Digital Services (Energy Monitoring und Light Monitoring). Das Produkt erfüllt die grundlegenden Anforderungen der anwendbaren EU-Richtlinien und des Produktsicherheitsgesetzes und trägt die CE-Kennzeichnung.