

















































Produktmerkmale und Kenndaten





















Leuchtenfarbe	RAL9016 Verkehrsweiß
Polzahl	7LV
Schutzart	IP20
Schutzklasse	I
Länge-Netto	2.950 mm
Breite-Netto	63 mm
Höhe-Netto	41,40 mm
Gewicht	3,8 kg

Lieferbares Zubehör

Material	Bezeichnung
 E01 Deckenbefestigungsplatte 2342000	1 Stück, Deckenbefestigungsplatte mit Karabinerhaken
 A01KX/1500 p2 2230200	1 Stück, Kettenaufhängung mit Spannschloss und Aufhängeklammer, 1500 mm lang
 A01SX/1500 p2 2230800	Seilaufhängung für Abhängelängen bis 1500 mm.
 E03KX p5 2342900	Aufhängeklammer für Kettenaufhängung
 A01DSX/1500 p2 2229700	Dekor-Seilaufhängung mit Aufhängeklammer.
 E04 Gliederkette glz vz (20m) 2343400	Gliederkette glanzverzinkt (20 m).
 E03SX p2 2343300	Aufhängeklammer für Kettenaufhängung
 E06 Stahlseil (20m) u Sekundenkleber 2343700	20 m lang, mit Schnellkleber zur Sicherung der Seilenden
 A01SX/1500 2230700	1 Stück Seilaufhängung mit Aufhängeklammer, 1500 mm lang
 A01KX/1500 2230100	1 Stück, Kettenaufhängung mit Spannschloss und Aufhängeklammer, 1500 mm lang

	A01DSX/1500 2229600	1 Stück, Dekor-Seilaufhängung, 1500 mm lang
	E03KX 2342800	1 Stück, Aufhängeklammer für Kettenaufhängungen
	E03SX 2343200	1 Stück, Aufhängeklammer für Seilaufhängungen in Verbindung mit E06 und E07
	E05N Spansschloss m Karabiner 2343600	1 Stück, mit Karabinerhaken
	07690LHI Leitungshalter (10St) 2195300	Leitungshalter, innen (10 Stück)
	D01X p2 2321300	2 Stück, Befestigungsklammer für direkte Deckenmontage
	D01X 2321200	1 Stück, Befestigungsklammer für direkte Deckenmontage
	07690LHA Leitungshalter 2195200	Leitungshalter, außen
	07690SK Trennstecker m Schneidkl 2195900	Trennsteckeroberteile, für Bandleiterverdrahtung
	07690VV Verdrahtungsverbinder 2197300	Verdrahtungsverbinder, 7-poliges Buchsen-Steckerpaar
	07690TO 2196700	Trennsteckeroberteil, zur elektrischen Kontaktierung von Einzeladern
	E03SKX 6188900	Aufhängeklammer für Kettenmontage
	A01SXVA 6817000	1 Stück. Seilaufhängung mit Aufhängeklammer
	07650 Flex Ans-Ltg 3pol 6912100	Flexible Anschlussleitung für E-Line LED-Geräteträger.
	07650 Flex Ans-Ltg 5pol 6912200	Flexible Anschlussleitung für E-Line LED-Geräteträger.
	E03SKX p5 6979200	Aufhängeklammer für Kettenmontage
	07650 Ks 01 7260500	Kopfstück zum Abschluss einer E-Line 7651 Fix LED-Lichtbandanwendung.
	A01DSX/3000 7234300	1 Stück. Dekor-Seilaufhängung mit Aufhängeklammer. 3000 mm
	A01DSX/5000 7234400	1 Stück. Dekor-Seilaufhängung mit Aufhängeklammer, 5000 mm
	A01SKX/1500 7234500	

	A01SX/5000 7234600	1 Stück. Seilaufhängung mit Aufhängeklammer, 5000 mm
	A01SKX/1500 p2 7270800	
	D01X/2 m Caddy-Clip p2 7270900	
	D01X/2 m Caddy-Clip 01 p2 7271000	
	A01SX/3000 p2 7271100	
	A01SX/5000 p2 7271200	
	07650 BL L150 01 7258900	Blindabeckung aus PVC, weiß, Länge 1474 mm
	07650 BL L112 01 7259000	Blindabeckung aus PVC, weiß, Länge 1106 mm
	07650 BL L75 01 7259100	Blindabeckung aus PVC, weiß, Länge 737 mm
	07650 BL L37 01 7259200	Blindabeckung aus PVC, weiß, Länge 368,5 mm
	07650 BL-M L112 01 7219400	Blindabeckung aus Stahlblech, weiß, Länge 1105,5 mm
	07650 BL-M L37 01 7219700	Blindabeckung aus Stahlblech, weiß, Länge 368 mm
	07650 BL-M L75 01 7220000	Blindabeckung aus Stahlblech, weiß, Länge 737 mm
	07650 BL-M L187 01 7220300	Blindabeckung aus Stahlblech, weiß, Länge 1842,5 mm
	07650 BL-M L150 01 7220600	Blindabeckung aus Stahlblech, weiß, Länge 1474 mm
	07650 BL-M L225 01 7223200	Blindabeckung aus Stahlblech, weiß, Länge 2211 mm
	07650 BL-M 5-pol L37 01 7225000	Blindabeckung aus Stahlblech, mit Anschlussklemme 5-polig, weiß, Länge 368 mm
	07650 BL-M 5-pol L75 01 7225100	Blindabeckung aus Stahlblech, mit Anschlussklemme 5-polig, weiß, Länge 737 mm
	07650 BL-M 5-pol L112 01 7225200	Blindabeckung aus Stahlblech, mit Anschlussklemme 5-polig, weiß, Länge 1105,5 mm
	07650 BL-M 5-pol L150 01 7225300	Blindabeckung aus Stahlblech, mit Anschlussklemme 5-polig, weiß, Länge 1474 mm

	07750 /07650 VD p16 7279400	Verschlussdrücker zur komfortablen Öffnung und Montage. Aus Kunststoff.
	07650 L-Connector 01 7508600	L-Lichtbandverbinder für E-Line Fi, weiß
	07650 T-Connector 01 7508900	T-Lichtbandverbinder für E-Line Fi, weiß
	07650 X-Connector 01 7509200	X-Lichtbandverbinder für E-Line Fi, weiß
	07650 Connector 1-pol 7688200	
	07650 BL L5 01 7688300	Blindabeckung aus PVC, weiß, Länge 55 mm
	A01DSXOE/1500 7694900	
	A01DSXOE/3000 7695000	
	A01DSXOE/6000 7695100	
	A01DSXOE/1500 p2 7695200	
	A01DSXOE/3000 p2 7695300	
	A01DSXOE/6000 p2 7695400	
	A01DSX/5000 p2 3662199	
	A01DSX/3000 p2 3661999	
	A01SX/3000 3664499	1 Stück. Seilaufhängung mit Aufhängeklammer, 3000 mm
	D01X m Caddy-Clip 01 4068899	Befestigungsklammer mit Caddy-Clip zur schnellen Montage an geeignetem Profilstahl ohne bohren. Anzahl und Montagepositionen sind abhängig von Systemdecke, Leuchtenbelastung und Leuchtenanordnung. Angaben vom Deckenhersteller sind zu berücksichtigen.
	D01X m Caddy-Clip 4068999	Befestigungsklammer mit Caddy-Clip zur schnellen Montage an geeignetem Profilstahl ohne bohren. Anzahl und Montagepositionen sind abhängig von Systemdecke, Leuchtenbelastung und Leuchtenanordnung. Angaben vom Deckenhersteller sind zu berücksichtigen.
	07690VS 2,5² L100 6822100	Verbindungsleitung mit 7-poligem Stecker, 100 mm.
	07690/1LV 2,5² L300 6822200	Anschlussleitung zur mittigen Einspeisung der E-Line Tragprofile.
	07690VS 6822300	Stecker zur Einspeisung, 7-polig, starr.

Ausschreibungstext

Tragprofil für E-Line 7651 Fix Lichtband-Anwendungen. Zur vereinfachten Montage ist eine vormontierte Lichtbandkupplung zur Verbindung mit einem weiteren Tragprofil im Lieferumfang enthalten. Länge des Tragprofils: 2950 mm. Mit 7-Leiter-Durchgangsverdrahtung. Leitungsquerschnitt $2,5 \text{ mm}^2$. Mit 2 Trennstecker-Oberteile zur werkzeuglosen, elektrischen Verbindung der Geräteträger in jeweils 1500 mm Abstand. Mit 7-poligem Buchsen-Steckerpaar zum elektrischen Schnellanschluss sowie berührungssicherem Abschluss der Leitungsenden. Die wärmebeständige Durchgangsverdrahtung ist mit allen notwendigen Komponenten werksseitig komplett ausgeführt. Alle Verbindungen sind als Schnellanschluss verpolungssicher ausgeführt. Durch eine obere Ausbrechöffnung (M20/PG13,5) kann die Einspeisung ohne Zubehör erfolgen. Der Tragprofilkörper besteht aus feuerverzinktem Stahlblech. Oberfläche weiß beschichtet.