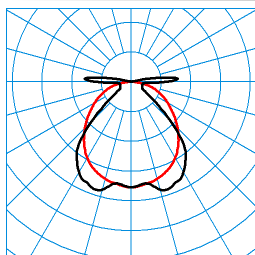


### Produktmerkmale und Kenndaten

Anwendungsbereich	Feuchträume überdachte Außenbereiche
Leuchtentyp	LED-Feuchtraum-Anbauleuchte IP 66.
Montageart	Abhängen Anbau
Leuchtenoptik	PC-Diffusor mit innen liegender Prismenstruktur.
Anschlussleistung	19 W
Farbtemperatur	4.000 K
Bemessungslichtstrom	2.600 lm
Lichtausbeute	136 lm/W
LED-Lebensdauer	L80 (25 °C) = 50.000 h
Farbwiedergabeindex	80
Farbtoleranz	3 SDCM
Photobiologische Klasse	Gruppe 0 - kein Risiko
Leuchtenfarbe	RAL7035 Lichtgrau
Leuchtenkörper	Leuchtenkörper aus PC.
Elektrische Ausführung	Mit elektronischem Betriebsgerät, digital dimmbar (DALI).
Touch-Dim-fähig	Ja
Monitoring Ready	Ja
Bemessungsspannung	230 - 240 V
Klirrfaktor (THD) < %	14 %
IFS-Kennzeichen	Ja
Schutzart	IP66
Schutzart Raumseitig	IP66
Schutzklasse	I
Schlagfestigkeit IK	IK08
Glühdrahtbeständigkeit	850 °C
Umgebungstemperatur	-20 - 35 °C
Länge-Netto	1.257 mm
Breite-Netto	102 mm
Höhe-Netto	91 mm
Gewicht	2,4 kg

### Lichtverteilungskurven










OleveonF B 1200 2300-840 PC  
TX056162

■ C0 - C180  
■ C90 - C270

UGR I = 22,1  
UGR g = 17,5  
DIN 5040: A40  
UTE: 0,93 D + 0,07 T  
CEN Flux Code: 56 85 95 93 100 0 0 11 7

**Lieferbares Zubehör**

Material	Bezeichnung
<b>ZBSB</b> 6923200	Stahlband-Aufhängung, 1 m lang, aus rostfreiem Stahl (1 Paar).
<b>ZBATL2</b> 6923300	Diebstahlsicherung. (Bei Wandmontage zwingend erforderlich).
<b>ZBMC</b> 6923400	Bügel für abgehängte Montage.
<b>OleveonF ZLV/525/12</b> 7129700	Durchgangsverdrahtung 5-adrig. Bestehend aus 5 Einzelleitern 2,5 mm <sup>2</sup> , Wärmebeständigkeit bis 105 °C.
<b>Wanne OleveonF 1.2 PC Ersatz</b> 7129900	Ersatzwanne für Oleveon F 1.2 PC.
<b>Wanne OleveonF 1.2 PMMA Ersatz</b> 7130000	Ersatzwanne für Oleveon F 1.2 PMMA.
 <b>7650IP OleveonF Dali L150 01</b> 7342500	Geräteträger für E-Line Fix zur Integration einer Feuchtraumleuchte Typ OleveonFit in eine Lichtbandanwendung. Die Klammern zur werkzeuglosen Schnellmontage der Leuchte sind am Geräteträger montiert.
 <b>7650IP OleveonF Dali L150 03</b> 7342600	Geräteträger für E-Line Fix zur Integration einer Feuchtraumleuchte Typ OleveonFit in eine Lichtbandanwendung. Die Klammern zur werkzeuglosen Schnellmontage der Leuchte sind am Geräteträger montiert.
 <b>7650IP OleveonF Dali L150 05</b> 7342700	Geräteträger für E-Line Fix zur Integration einer Feuchtraumleuchte Typ OleveonFit in eine Lichtbandanwendung. Die Klammern zur werkzeuglosen Schnellmontage der Leuchte sind am Geräteträger montiert.
 <b>7750 OleveonF DALI L150 01</b> 7344600	Geräteträger für E-Line Fix zur Integration einer Feuchtraumleuchte Typ OleveonFit in eine Lichtbandanwendung. Die Klammern zur werkzeuglosen Schnellmontage der Leuchte sind am Geräteträger montiert.
 <b>7750 OleveonF DALI L150 03</b> 7344700	Geräteträger für E-Line Fix zur Integration einer Feuchtraumleuchte Typ OleveonFit in eine Lichtbandanwendung. Die Klammern zur werkzeuglosen Schnellmontage der Leuchte sind am Geräteträger montiert.
 <b>7750 OleveonF DALI L150 05</b> 7344800	Geräteträger für E-Line Fix zur Integration einer Feuchtraumleuchte Typ OleveonFit in eine Lichtbandanwendung. Die Klammern zur werkzeuglosen Schnellmontage der Leuchte sind am Geräteträger montiert.
 <b>ZBWM Accessory</b> 7425600	Schwenkbare Montagebügel zur Wand- oder Deckenmontage von LED- Feuchtraumleuchten

**Ausschreibungstext**

LED-Feuchtraum-Anbauleuchte IP 66. Vorteilhaft bei erhöhten Anforderungen an die mechanische Stabilität. Erfüllt DIN 10500. Die Leuchten sind für die Anwendungen in HACCP, IFS Version 6 und/oder BRC Global Standard Food Version 7 zertifizierten Unternehmen der Lebensmittel- und Getränkeindustrie geeignet. Leuchte mit begrenzter Oberflächentemperatur gemäß DIN EN 60598-2-24 für den Einsatz in feuergefährdeten Betriebsstätten geeignet (D-Kennung). Mit Cliplos-Verschlussstechnik zur schutzartgerechten, einfachen Montage von Diffusor-Abdeckwanne und Leuchtenkörper nach dem Anschluss. Für Decken- und Wand- sowie abgehängte Montage. Deckenmontage über beiliegende Edelstahl-Befestigungsklammer. Abgehängte Montage über optionales Zubehör möglich. PC-Diffusor mit innen liegender Prismenstruktur. Mit symmetrisch breit strahlender Lichtstärkeverteilung. Blendungsbewertung nach UGR-Einstufung (EN 12464-1) < 25. Bemessungslichtstrom 2600 lm, Bemessungsleistung 19,00 W, Leuchten-Lichtausbeute 136 lm/W. Lichtfarbe neutralweiß, ähnlichste Farbtemperatur (CCT) 4000 K, Farbortoleranz (initial MacAdam) ≤ 3 SDCM, allgemeiner Farbwiedergabeindex (CRI) R<sub>a</sub> > 80. Mittlere Bemessungslebensdauer L80(t<sub>q</sub> 25 °C) = 50.000 h. Leuchtenkörper aus PC. Leuchtenkörper Farbe lichtgrau (RAL 7035). Mit Cliplos-Verschlussstechnik zur schutzartgerechten, einfachen Montage von Diffusor-Abdeckwanne und Leuchtenkörper nach dem Anschluss. Maße (L x B): 1257 mm x 102 mm, Leuchtenhöhe 91 mm. Zulässige Umgebungstemperatur (ta): -20 °C - +35 °C. Schutzklasse (EN 61140): I, Schutzart (DIN EN 60529): IP66, Stoßfestigkeitsgrad nach IEC 62262: IK08, Prüftemperatur Glühdrahttest gemäß IEC 60695-2-11: 850 °C. Mit 5-poliger Anschlussklemme bis 2,5 mm<sup>2</sup>. Mit elektronischem Betriebsgerät, digital dimmbar (DALI). Die Leuchte ist Monitoring ready (MOR), liefert Leuchtendaten zur Überwachung oder vorausschauenden Wartung und ist damit kompatibel zu den TRILUX Digital Services (Energy Monitoring und Light Monitoring). Das Produkt erfüllt die grundlegenden Anforderungen der anwendbaren EU-Richtlinien und des Produktsicherheitsgesetzes und trägt die CE-Kennzeichnung.

**Zusatzinformation**
**Zubehör für die Baureihe:**

Bei der horizontalen Wandmontage der Leuchte muss das Zubehör ZBATL (Diebstahlsicherung) zwingend montiert werden. ZBATL2, TOC 69 23 300