



## Innenlichterkette Toplampe E10

**9693005000**

Typ 969

**8700830000** Ersatztoplampe E10

### Beschreibung

#### Produktbeschreibung

Die Klassiker der festlichen Dekoration. Lichtkerzen beispielsweise mit LED oder Glühlampen. Flammen- oder Lampenform. Matt oder geriffelt. Der Schaft mit Tropfen oder ohne. In verschiedenen Farben oder metallisch glänzend. Flexibel können die Toplampe, die Schaftlampe, die Dichtung oder sonstiges Zubehör getauscht werden – ganz nach Belieben.

#### Technische Informationen

Um die richtige Voltage der Ersatzlampen für unsere Traditionslichterketten zu ermitteln, muss man die Betriebsspannung von 230/240 Volt durch die Anzahl der Lichter einer Lichterkette (in Reihenschaltung) dividieren.




Beispiel: für eine 15-teilige Lichterkette benötigen Sie Leuchtmittel mit einer 16 Volt (V) Ausführung (230/240V : 15 Lichter = 15,33/16V). Multiplizieren Sie die einzelne Leistung W (Watt) einer Lampe mit der Anzahl der Lichter so erhalten Sie die Gesamtleistung der Lichterkette.

Bitte achten Sie beim Auswechseln von Lampen in Lichterketten unbedingt darauf, dass Sie nur Lampen gleicher Spannung und gleicher Leistung in der gesamten Lichterketten verwendet bzw. eingesetzt haben. Achten Sie darauf, dass defekte Lampen sofort gegen neue Lampen ausgetauscht werden. Wenn Sie diesen Hinweis nicht beachten, werden die noch intakten Lampen überlastet, was zu einem Totalausfall der Lichterkette führt. Weiter erlöschen so die Garantie und Haftungsansprüche gegenüber dem Hersteller.

### Produktdetails

Lichterkette 30-tlg. Toplampen E10, klar, geriffelt, 8V/3W, austauschbar, Schaft: glatt, elfenbeinfarben, Stecker teilbar für innen

### Produktdaten

-  Elfenbein
-  warmweiß ( 30 Lampen )
-  Grün

Länge: 17.50 m  
Höhe: 8.1 cm  
Durchmesser: 0.9 cm  
Lampenabstand: 0.50 m  
Watt/Lampe: 3 W  
Watt: 90 W  
Netzspannung: 220-240 V AC 50-60Hz  
Betriebsspannung: 8 V  
Betriebsart: Netzbetrieb  
Koppelbar: nein  
Effizienzklasse: D-G  
Lebensdauer: ca. 1000 h  
Lumen: 10 lm  
Candela: 22 cd  
Farbwiedergabeindex: 1A (Ra>90)  
Kelvin: 1500 K  
Dimmbar: ja  
Abstrahlwinkel: 320°

Materialien: Glas, Metall, Kunststoff, Gummi

### Verpackung - Produkt

Art der Verpackung: Sales Box  
EAN-Code: 4045863693002  
Maße (L-B-H): 32 x 16 x 8 cm  
Gewicht: 0.6 kg  
Inhalt: 1 Stk.

### Verpackung - Transport

Art der Verpackung: Brauner Karton  
EAN-Code: 4045863000084  
Maße (L-B-H): 40.5 x 33 x 17.2 cm  
Produkte/VPE: 5