

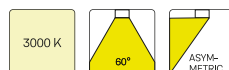
# LUZ-D32 105.840.BW/DALI



## Beschreibung

- Pendelleuchte in rechteckigem Design für Deckenmontage
- Batwing-Lichtverteilung für spezielle Anforderungen der Warenbeleuchtung (z. B. Regalwege)
- hohe Wartungsfreundlichkeit
- keine UV- und Wärmestrahlung
- Gehäuse aus Stahlblech
- vorgesetzte Linsenoptik aus PMMA-Kunststoff matt
- höhenverstellbare Drahtseilabhängung 2-fach (Länge: 1500 mm)
- Anschlussleitung transparent (5-adrig, konfektioniert), Deckendose mit Einspeisung in Leuchtenfarbe aus ABS-Kunststoff
- Betriebsgerät (LED-Konverter) integriert (mit DALI Dimmung)

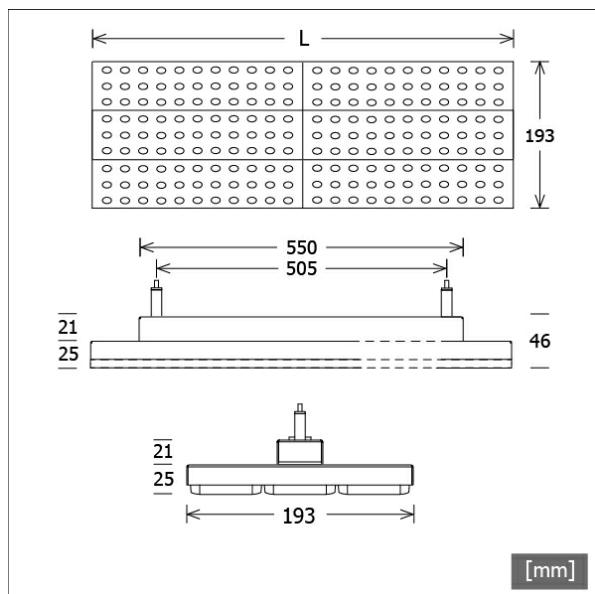
## Standardoptionen



## Lichttechnik / Normen

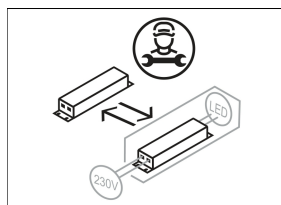
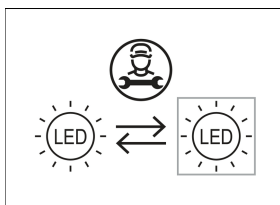
<b>Leuchtmittel</b>	LED Modul / CRI 80 / 4000 K
<b>Lebensdauer</b>	L90 B50 50.000 h L80 B50 100.000 h L80 B20 50.000 h
<b>Systemleistung</b>	31.6 W
<b>Leuchten-Lichtstrom</b>	5130 lm
<b>Systemeffizienz</b>	162.34 lm/W
<b>Moduleffizienz</b>	168.00 lm/W
<b>UGR Klasse</b>	≤25
<b>Abstrahlwinkel</b>	Batwing
<b>Versorgungsspannung</b>	220 - 240 V / 50 Hz
<b>Schutzklasse</b>	I
<b>Schutzart</b>	IP20

Farbe	Artikelnummer	EAN
silber	658805	4043544780010
schwarz	658806	4043544780027
weiß	658807	4043544780034



## Abmessungen / Gewichte

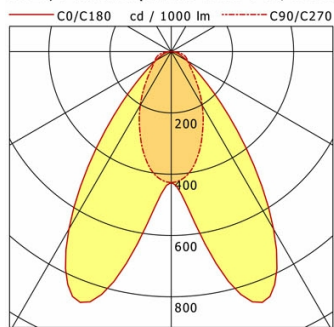
<b>Länge</b>	587 mm
<b>Breite</b>	193 mm
<b>Höhe</b>	46 mm
<b>Nettogewicht</b>	3.66 kg
<b>Bruttogewicht</b>	4.25 kg



# LUZ-D32 105.840.BW/DALI

## LUZ-D32 105.840.BW/DALI

LUZ | Pendant (1xLED 32W 840/4000K 5130lm)



	C0	C90	C180	C270
0°	427	427	427	427
15°	800	345	800	345
30°	669	203	669	203
45°	213	102	213	102
60°	59	62	59	62
75°	23	42	23	42
90°	4	2	4	2
cd / 1000 lm				

LDC unsuitable for cone representation.  
The C90 angle is oversized.

<b>η</b>	LED
Efficiency	160 lm/W
Direct/Indirect	↓ 99% / ↑ 1%
System Power	32 W
<b>UGR</b>	X=4H, Y=8H
Reflection factors	70/50/20
UGR C0/C180	20.4
UGR C90/C270	22.0
CIE Flux Codes	72 91 98 99 100
Ra/CRI	>80

LTS