

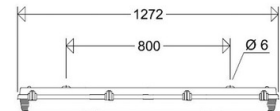
## LED-Feuchtraum-Wannenleuchte

**162 12L120 IFS**

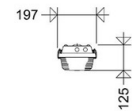
[ Artikelnummer : 16219 0302 ]

**Allgemeine Produktbeschreibung**

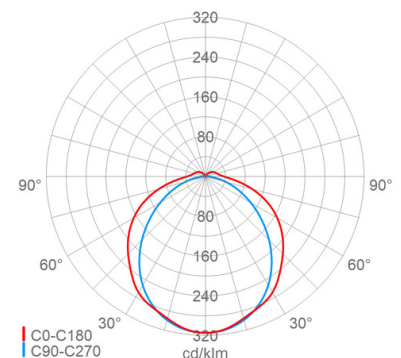
Robuste LED-Feuchtraum-Wannenleuchte für Lebensmittelbereiche gem. International Featured Standard Food. Hochschlagfestes glasfaserverstärktes Polyestergehäuse, satinierte PC-Abschlusswanne mit hoher Schlagfestigkeit. Mehrteilige unverlierbare Edelstahlklammern, davon zwei Sicherheitsverschlüsse, Silikondichtung. Lackierter Aluminiumreflektor mit hocheffizienten Zhaga-konformen LED-Modulen und EVG mit Überlast- und Kurzschlusschutz.

**Allgemeine Produktvorteile**

- Leuchten halten die Anforderungen des IFS/BRC/VDMA ein und können ohne Einschränkung in Betrieben, die das HACCP-Konzept erfüllen müssen, eingesetzt werden
- robuste, extrem belastbare Qualitätsleuchte
- hochschlagfestes Gehäuse, hervorragend chemikalien- und UV-beständig
- splitterfreie PC-Abschlusswanne mit sehr hoher Schlagfestigkeit
- höchst effizient durch Verwendung qualitativ hochwertiger EVG und LED-Module
- homogene Ausleuchtung durch satinierte Leuchtenwanne, angenehme Lichtwahrnehmung, hervorragende Blendungsbegrenzung
- EVG und Reflektor mit LED-Modulen vor Ort von Fachpersonal auswechselbar (keine Einwegleuchte)
- zukunftssicher durch Verwendung Zhaga-konformer LED-Module

**Einsatzbereiche**

Feuchte, nasse, staubige Räume und überdachte Außenbereiche in Handwerk, Handel, Gewerbe, Industrie etc., Lebensmittelbereiche bzw. lebensmittelverarbeitende Betriebe sowie Zulieferbetriebe der Lebensmittelindustrie, die unter die Bestimmungen des IFS, BRC bzw. HACCP fallen oder vergleichbar strengen Anforderungen unterliegen (z.B. Herstellung von Lebensmittelverpackungen). Die Leuchte ist nicht geeignet für die Reinigung mit Reinigungs- und Desinfektionsmitteln sowie für die Reinigung mit Hilfe von Hochdruckreinigern



## LED-Feuchtraum-Wannenleuchte

**162 12L120 IFS**

[ Artikelnummer : 16219 0302 ]

**Technische Daten****Kenndaten**

Leuchtmittel:	LED
LED-Modulstandard:	Zhaga
Austauschbarkeit:	Leuchtmittel und EVG von elektrotechn. Fachkraft tauschbar
Systemleistung:	78 W
Leuchtenlichtstrom:	11410 lm
Lichtausbeute:	146 lm/W
Farbtemperatur:	4000 K
Farbwiedergabe Ra:	≥ 80
Lichtfarbe:	840
Zul. Umgebungstemperatur T <sub>a</sub> :	-20 °C bis +35 °C
Vorschaltgerät:	2 x EVG, Überlastschutz , Kurzschlusschutz

**Lichttechnik**

Abstrahlcharakteristik:	symmetrisch-breitstrahlend
Abstrahlwinkel:	120 °
Photobiologische Sicherheit:	RG0

**Lebensdauer**

Nutzlebensdauer LED:	L80>70000 h (@ T <sub>a</sub> max), L90>50000 h (@ T <sub>a</sub> 25°C)
----------------------	---

**Elektrischer Anschluss**

Nennspannung:	220 - 240 V, 50/60 Hz
Anschlussklemme:	Steckklemme, 3-polig, 0,75 - 2,5 mm <sup>2</sup>
Max. Anzahl bei LS B16:	8
LS B10/B13/B20/B25:	5/6/10/12
LS C10/C13/C16/C20/C25:	8/10/13/16/20
Einführungen:	M20 (2x), Verschlussstopfen (2x), Kunststoff, 8 - 15 mm

**Gehäuse**

Gehäusematerial:	glasfaserverstärktes Polyester
Farbe:	grau

**Abdeckung**

Art/Material:	Wanne (PC)
Eigenschaft:	satiniert
Verschluss:	Klammern (Edelstahl (1.4571))

**Montage**

Montageart (ggf. Zubehör erforderlich):	Deckenmontage, Wandmontage, Deckenmontage mit Bügel, Deckenmontage mit Winkel, abgependelt, Tragschiene, Wandmontage mit Bügel, Wandmontage mit Winkel
---	--

**Montage**

Gebrauchslage:	nach unten strahlend, nach vorne strahlend, waagrecht
Befestigung:	2-Punkt

**Eigenschaften / Zertifikate**

Schutzklasse:	I
IP Schutzart:	IP65
Stoßfestigkeit (IK):	IK09
Begrenzte	
Oberflächentemperatur:	D
Prüfzeichen/Kennzeichnung:	CE
Energieeffizienzklasse:	C

**Sonstige Eigenschaften**

IFS:	Ja
------	----

**Abmessung / Gewicht**

Länge:	1272,00 mm
Breite/Durchmesser:	197,00 mm
Höhe:	125,00 mm
Gewicht:	4,30 kg
EAN/GTIN:	4041254269313

## LED-Feuchtraum-Wannenleuchte

**162 12L120 IFS**

[ Artikelnummer : 16219 0302 ]

**Optionales Zubehör/Ersatzteile**

Artikelnummer	Artikelbezeichnung	Artikelbeschreibung
16211 9035	162018 F	Ersatzglas PMMA satiniert für 162 06..
16211 9031	162036 F	Ersatzglas PMMA satiniert für 162 12..
16211 9032	162058 F	Ersatzglas PMMA satiniert für 162 15..
16211 9030	162018 FPC	Ersatzglas PC satiniert für 162 06..
16211 9033	162036 FPC	Ersatzglas PC satiniert für 162 12..
16211 9034	162058 FPC	Ersatzglas PC satiniert für 162 15..
16211 9018	162036 LM	Ersatzglas LM Ausführung für 162 12..
16211 9019	162058 LM	Ersatzglas LM Ausführung für 162 15..
90004 0004	SK 220	Schutzkorb pulverbeschichtet für 162 06..
90004 0005	SK 240	Schutzkorb pulverbeschichtet für 162 12../164 12..
90004 0006	SK 265	Schutzkorb pulverbeschichtet für 162 15../164 15..
90053 9008	KK/KKS FR VE10 für 161/162... LED	Verschlussklammern Kunststoff inkl. 2 Sicherheitsverschlüssen (VPE 10 St.)
90055 9004	KE/KES VE10	Verschlussklammern Edelstahl inkl. 2 Sicherheitsverschlüssen (VPE 10 St.)
90053 9004	KKS P	1 Paar Sicherheitsverschluss-Klammern Kunststoff für LED
90055 9005	KES P	1 Paar Sicherheitsverschluss-Klammern Edelstahl für LED
90063 9000	2511	Verschlussstopfen M20
25610 9000	2561	Kunststoff-Verschraubung M20x1,5
25600 9000	2560	Kunststoff-Verschraubung M25x1,5
90259 9002	DAE20 Druckausgl.-element	Druckausgleichselement M20
90259 9003	DAE20/25 Druckausgl.m.Erweit.	Druckausgleichselement M20 mit Erweiterung M25
90093 0002	183 RO 112 A P	1 Paar Rohrschellen 1 1/2", Edelstahl, mit Abstützung
90094 0002	183 RO 2 A P	1 Paar Rohrschellen 2", Edelstahl, mit Abstützung
90045 9001	HW 30 P BR 161/2 163/4 175/6	1 Paar Haltewinkel 30°, Aluminium
90045 9002	HW 45 P BR 161/2 163/4 175/6	1 Paar Haltewinkel 45°, Aluminium
90045 9004	HW 60 P BR 161/2 163/4 175/6	1 Paar Haltewinkel 60°, Aluminium
90045 9003	HW 90 P BR 161/2 163/4 175/6	1 Paar Haltewinkel 90°, Aluminium
90049 0002	183 S	Schaukelhaken für Kettenaufhängung
90095 0001	183 DS	Edelstahlschiene mit Schraube M5
90295 9000	FB SENSOTEC-MINI Fernbedienung	IR-Fernbedienung für 161.. SENS/163.. SENS

LED-Feuchtraum-Wannenleuchte

## **162 12L120 IFS**

[ Artikelnummer : 16219 0302 ]