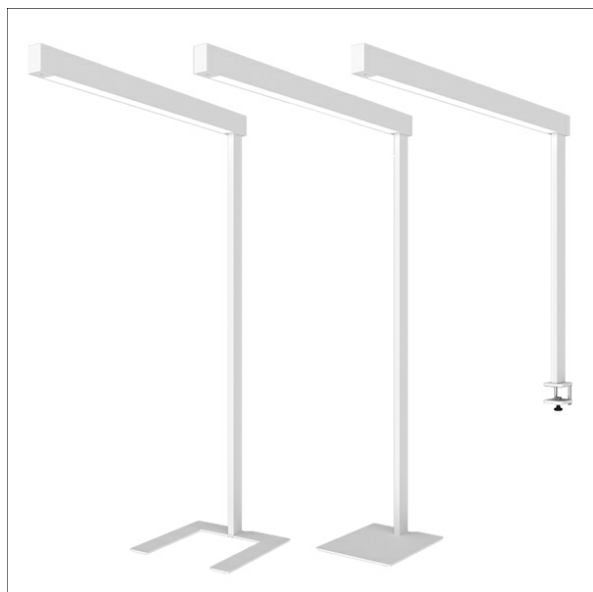
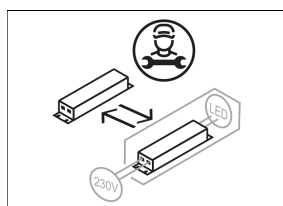
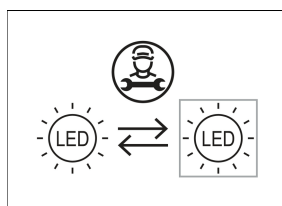
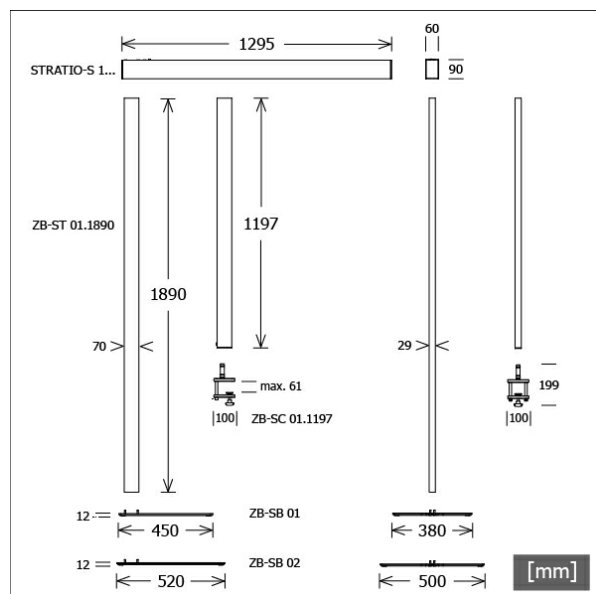


# STRATIO-S 110.830.1/SENSO



Farbe	Artikelnummer	EAN
schwarz	A00356	
silber	A00357	
weiß	A00358	



## Beschreibung

- Leuchtenkopf für Stehleuchte Stratio mit direkt-indirekt Beleuchtung für homogenes und absolut blendfreies Licht am Arbeitsplatz
- kombinierbar mit Pendelleuchten STRATIO-P
- Lichtanteil: direkt 24% / indirekt 76%
- hohe Wartungsfreundlichkeit
- keine UV- und Wärmestrahlung
- Lichtkopf aus Aluminium mit geradlinigem und schlichtem Design (Neigung über Schraube um ca. 1° einstellbar)
- Sensorautomatik für Präsenz- und Tageslicht
- Standrohr und Leuchtenfuß als Zubehör bestellen
- ZB-ST 01.1890: Standrohr rechteckig für Stehleuchten (L = 1890 mm)
- ZB-SC 01.1197: Standrohr rechteckig für Tischleuchten (L = 1197 mm) inklusive Klemme
- ZB-SB 01: Leuchtenfuß kompakt, ZB-SB 02: Leuchtenfuß U-Form
- Netzanschluss über Schuko-Zentralstecker (Länge Anschlussleitung: ca. 3000 mm), Leuchte schwarz oder silber Anschlussleitung schwarz, Leuchte weiß/weiß / Anschlussleitung weiß
- Betriebsgerät (LED-Konverter) im Leuchtenkopf integriert

## Standardoptionen



## Lichttechnik / Normen

Leuchtmittel	LED Modul / CRI 80 / 3000 K
Lebensdauer	L90 B50 50.000 h L80 B50 100.000 h L80 B20 50.000 h
Systemleistung	79.2 W
Leuchten-Lichtstrom	10385 lm
Systemeffizienz	131.12 lm/W
Moduleffizienz	160.00 lm/W
Versorgungsspannung	220 - 240 V / 50 - 60 Hz
Schutzklasse	I
Schutzart	IP20

## Abmessungen / Gewichte

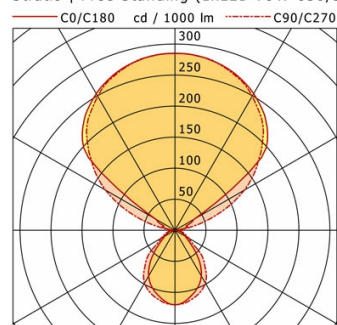
Länge	1295 mm
Breite	60 mm
Höhe	90 mm
Nettogewicht	20.20 kg
Bruttogewicht	21.50 kg

## Sondermaße

Abmessungen Stehleuchte mit Fuß ZB-SB 01: L 1295 x B 380 x H 1922 mm,  
Abmessungen Stehleuchte mit Fuß ZB-SB 02: L 1295 x B 500 x H 1922 mm,  
Abmessungen Tischleuchte: L 1295 x B 60 x H 1229 mm

# STRATIO-S 110.830.1/SENSO

Stratio | Free-Standing (1xLED 79W 830/3000K 10385lm)



	C0	C90	C180	C270
0°	120	120	120	120
30°	85	99	85	99
60°	19	26	19	26
90°	1	1	1	1
120°	36	130	36	130
150°	254	249	254	249
180°	285	285	285	285


cd / 1000 lm

LDC unsuitable for cone representation.  
The C0 angle is oversized.

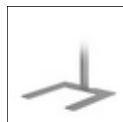
<b>η</b>	LED
Efficiency	131 lm/W
Direct/Indirect	↓ 24% / ↑ 76%
System Power	79 W
<b>UGR</b>	X=4H, Y=8H
Reflection factors	70/50/20
UGR C0/C180	15.3
UGR C90/C270	16.8
CIE Flux Codes	60 86 97 24 100
Ra/CRI	>80

LTS

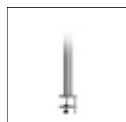
## Zubehör



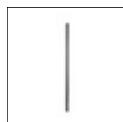
**ZB-SB 01**  
Leuchtenfuß kompakt



**ZB-SB 02**  
Leuchtenfuß U-Form



**ZB-SC 01.1197**  
Leuchtenrohr rechteckig mit Tischklemme



**ZB-ST 01.1890**  
Leuchtenrohr rechteckig



**ZBC 001**  
Fernbedienung