

Datenblatt

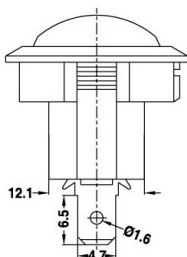
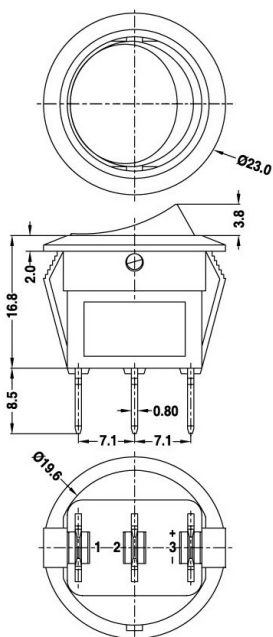
Artikel-Bezeichnung

Einbau-Wippschalter Serie 3630

6,5 A,, 250 V, Ausschalter, 1-polig,
T 85 ° C

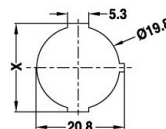
Einbaumaß 20 mm Ø
Flachsteckanschlüsse 4,8 mm

Artikel-Abbildung

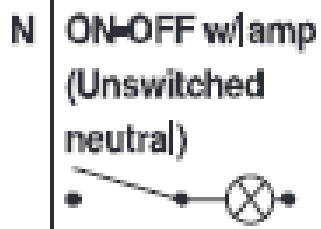


Suggested panel hole size

Panel thickness	X
0.75-1.25	20.3
1.25-2.0	20.8
2.0-3.0	21.1



Schaltbild 3630-813.



inter BÄR- Art.-Nr.	Farbe Gehäuse/Wippe	Ausführung
3630-005.22	weiß/weiß	unbeleuchtet Wippenprägung „0-I“
3630-006.22	schwarz/schwarz	10 (3) A, unbeleuchtet Wippenprägung „0-I“
3630-807.22	weiß/rot	beleuchtet
3630-813.22	schwarz/rot	beleuchtet
3630-849.22	schwarz/gelb	beleuchtet
3630-850.22	schwarz/grün	beleuchtet