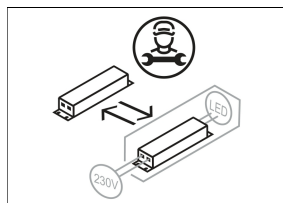
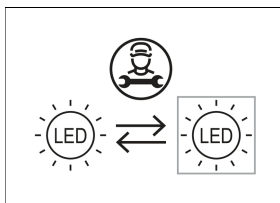
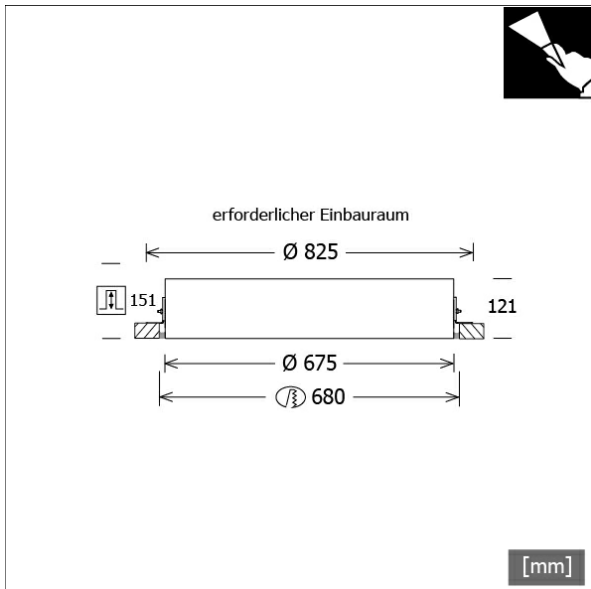


# PLL 25.675.40.1/DALI



Farbe	Artikelnummer	EAN
	633934	4043544359308



## Beschreibung

- Einbaulichtfeld in rundem Design mit bündiger und randloser Deckenoptik für homogene Beleuchtung und nahtlose Integration in Architekturprojekte
- keine UV- und Wärmestrahlung
- Stahlblechgehäuse
- Deckenstärke einstellbar
- Montagehilfe separat bestellen
- opale Einlegescheibe aus Acrylglas
- einfache Gipskartonmontage mit Trockenbauschrauben, flächenbündiges Einputzen der Leuchte erforderlich
- 5-polige Anschlussklemme
- Betriebsgerät (LED-Konverter) integriert (mit DALI Dimmung)

## Hinweise

Erforderlicher Einbauraum: D 825 mm. Spachtelbereich an Leuchte und Decke mit geeignetem Haftgrund vorbehandeln.

## Standardoptionen



## Sonderoptionen



## Lichttechnik / Normen

<b>Leuchtmittel</b>	LED linear / CRI 80 / 4000 K
<b>Lebensdauer</b>	L90 B50 50.000 h L80 B50 100.000 h L80 B20 50.000 h
<b>Systemleistung</b>	75.0 W
<b>Leuchten-Lichtstrom</b>	8030 lm
<b>Systemeffizienz</b>	107.06 lm/W
<b>Moduleffizienz</b>	154.00 lm/W
<b>UGR 4H/8H 70/50/20</b>	23.3/23.3 (C0/C90)
<b>Versorgungsspannung</b>	220 - 240 V / 50 Hz
<b>Schutzklasse</b>	I
<b>Schutzart</b>	IP20

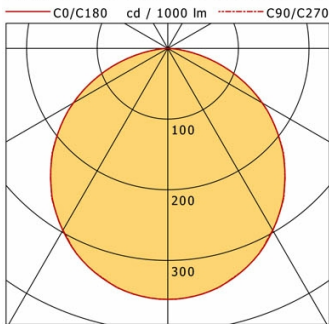
## Abmessungen / Gewichte

<b>Außendurchmesser</b>	675 mm
<b>Höhe</b>	121 mm
<b>Ausschnittsmaß (Ø)</b>	680 mm
<b>Deckenstärke</b>	10 - 30 mm
<b>Einbautiefe</b>	151 mm
<b>Nettogewicht</b>	9.26 kg
<b>Bruttogewicht</b>	10.88 kg

# PLL 25.675.40.1/DALI

## PLL 25.675.40.1/DALI

PL 25 (1xLED 75W 840/4000K 8030lm)



	C0	C90	C180	C270
0°	355	355	355	355
15°	340	339	340	339
30°	298	297	298	297
45°	234	234	234	234
60°	154	155	154	155
75°	65	65	65	65
90°	0	0	0	0
cd / 1000 lm				

Offset [m]	Cone width [m]		Illuminance [lx]
	C0-C180 Plane	C90-C270 Plane	
3.0	8.88	8.86	316.7
6.0	17.76	17.72	79.2
9.0	26.64	26.59	35.2
12.0	35.53	35.45	19.8
15.0	44.41	44.31	12.7

<b>η</b>	LED
Efficiency	107 lm/W
Direct/Indirect	↓ 100% / ↑ 0%
System Power	75 W
<b>UGR</b>	X=4H, Y=8H
Reflection factors	70/50/20
UGR C0/C180	23.3
UGR C90/C270	23.3
CIE Flux Codes	47 79 96 100 100
Ra/CRI	>80

LTS

## Zubehör



**ZBMH 675**  
Montagehilfe für PLL 25.675...